



Formation

Entreprise française

Catalogue de formation MONOSEM - France

Du 01/07/2025 au 30/06/2026

MONOSEM
La précision augmentée

FR

75 ANS D'EXPÉRIENCE...



...À VOS CÔTÉS

L'intégralité du contenu du catalogue est protégé par les
droits de Monosem.
Tous droits réservés.
Le droit de modifier le contenu appartient à Monosem.

Date de publication: Juillet 2025

Sommaire

4 La Formation Monosem

5 Guide Pratique

6 Les formations commerciales

- 7 *Proposer le semoir adapté + Nouveautés*
- 8 *Proposer la bineuse adaptée + Nouveautés*
- 9 *Proposer un semoir avec options + Nouveautés*

10 Les formations techniques

- 11 *Pré mise en route et diagnostics de semoirs standards*
- 12 *Formation Full Electric Planter*
- 13 *Formation SeedStar M*
- 14 *Module 1 : Formation semoir ValoTerra*
- 15 *Module 2 : Formation semoir MS Electron*
- 16 *Module 3 : Pack complet FEP et SeedStar M*

18 Inscription à la formation

- 19 *Le bulletin d'inscription*

20 Le centre de formation Monosem

La formation Monosem

La formation Monosem augmentera vos connaissances et compétences sur l'ensemble des machines de la gamme Monosem.

L'équipe de formation Monosem

Trois formateurs à vos côtés :



Emmanuel MARIE
Formateur Technique et Commercial



Thomas PUAUD
Formateur Technique et Commercial



Thierry ROULLIER
Responsable du Centre de Formation

Notre Centre de Formation



Monosem dispose d'un centre de formation de 700m² destiné aux vendeurs et techniciens Monosem !

Le centre de formation Monosem :

- 1 studio vidéo
- 3 salles de formation permettant d'accueillir jusqu'à 40 personnes.
- 1 centre d'exposition comprenant les principaux modèles des gammes semoirs et bineuses, un espace technologie ainsi qu'un musée pour retracer l'évolution des produits Monosem.

Contact



05 49 81 50 00



visites@monosem.com

Localisation



16 rue du Général de Gaulle
79240 Largeasse
France

Guide pratique

Modalités

- **Formations gratuites**
- **Restauration du midi prise en charge par Monosem**
- Soirée-étape à la charge du distributeur. Liste d'établissements disponible auprès du Service Formation Monosem sur demande.
- **Inscriptions** au plus tard **15 jours** avant la session
- Déroulement de la session sous réserve d'un minimum d'inscriptions (seuil variant selon le type de formation)

L'inscription

Inscrivez vous en quelques clics aux formations techniques et commerciales Monosem (page 22 du catalogue).

Nos moyens de diffusion

Bien que la formation au sein du centre de formation reste notre priorité, Monosem s'adapte aux évolutions et aux demandes clients.

Plusieurs modalités de formation sont disponibles :

- Centre de formation Monosem : Présentiel au sein du centre de formation Monosem
- En délocalisé : Présentiel hors du centre de formation Monosem
- A distance via notre studio vidéo (application Microsoft Teams nécessaire)

Niveaux de formations

Monosem propose des formations du niveau débutant au niveau expert.



Niveau 1 : Débutant / Fondamentaux



Niveau 2 : Intermédiaire / Connaissances produits



Niveau 3 : Confirmé / Diagnostic et connaissances avancées



Niveau 4 : Expert

Nous avons organisé notre offre de formations par niveaux pour répondre aux besoins de chacun des profils. Que vous soyez débutant ou expérimenté, vous avez l'opportunité de venir vous former sur la gamme de produits Monosem afin de développer vos compétences. Cependant un niveau minimum peut être prérequis.



Formation Commerciale



Compétences



Satisfaction clients

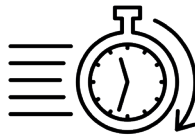


Efficacité

Proposer le semoir adapté



Niveau 2



1 journée



5 à 15
vendeurs

Objectifs

- Cibler les besoins d'un utilisateur
- Analyser une demande
- Connaître la variété des machines des différentes gammes du tarif
- Proposer une machine standard en concordance avec le cahier des charges établi et le contexte dans lequel elle va travailler

Public

- Niveau 2 : Vendeur Monosem débutant ou peu expérimenté

Pré-requis

- Connaissances de base en machinisme agricole

Méthodes pédagogiques

- Utilisation de supports pédagogiques : Diaporama, vidéos, ...
- Atelier autour de présentoirs et machines Monosem

Calendrier

Titre	Lieu	Date
Proposer le semoir adapté	Centre de formation Monosem	Nous consulter
	A distance	Nous consulter


Contenu de la formation

- Présentation de l'entreprise et de la gamme
- Fonctionnement des semoirs monograines Monosem
- Les principaux équipements standards : description, fonctionnement et comparaisons
- Etablir un cahier des charges
- Utilisation du Tarif Semoirs Monosem
- Réaliser une proposition commerciale adaptée selon un exemple
- Présentation des nouveautés
- Visite de l'usine possible

Proposer la bineuse adaptée



Niveau 2



1 journée



5 à 15
vendeurs

Objectifs

- Cibler les besoins d'un utilisateur
- Analyser une demande
- Connaître la variété des bineuses des différentes gammes du tarif
- Proposer une bineuse standard en concordance avec le cahier des charges établi et le contexte dans lequel elle va travailler

Public

- Niveau 2 : Vendeur Monosem débutant ou peu expérimenté

Pré-requis

- Connaissances de base en machinisme agricole

Méthodes pédagogiques

- Utilisation de supports pédagogiques : Diaporama, vidéos, ...
- Atelier autour de présentoirs et machines Monosem

Calendrier

Titre	Lieu	Date
Proposer la bineuse adaptée	Centre de formation Monosem	Nous consulter
	A distance	Nous consulter

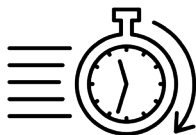
Contenu de la formation

- Binage et agronomie
- Eléments bineurs Monosem et équipements standards
- Les accessoires pour parfaire le binage
- Solutions de guidage
- Utilisation du Tarif Bineuses Monosem
- Réaliser une proposition commerciale adaptée selon un exemple
- Présentation des nouveautés
- Visite de l'usine possible

Proposer un semoir avec options



Niveau 3



1 journée



5 à 15
vendeurs

Objectifs

- Argumentation en appui sur les points forts de Monosem
- Connaître les accessoires et options, les inclure dans une proposition tarifaire
- Identifier les intérêts techniques et les limites des semoirs et accessoires en fonction des conditions d'utilisation

Public

- Niveau 3 : Vendeur Monosem expérimenté

Pré-requis

- Avoir déjà vendu des semoirs Monosem
- Ou avoir suivi la formation « Niveau 2 - Proposer la machine adaptée »

Méthodes pédagogiques

- Utilisation de supports pédagogiques : Diaporama, vidéos, ...
- Atelier pratique autour de présentoirs et machines Monosem

Calendrier

Titre	Lieu	Date
Proposer une machine avec options	Centre de formation Monosem	Nous consulter
	A distance	Nous consulter

Contenu de la formation

- Présentation des nouveautés
- Les accessoires et options Monosem : description, critères de choix
- Réaliser des propositions tarifaires de semoirs avec options
- Visite de l'usine possible



Formation Technique



Compétences



Satisfaction clients

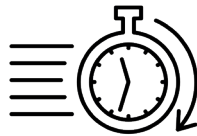


Efficacité

Pré mise en route et diagnostics de semoirs standards



Niveau 1 et 2



1 journée



5 à 10
techniciens

Objectifs

- Disposer d'une machine en état favorable à un travail optimisé
- Prévenir les pannes et accélérer le diagnostic de dysfonctionnement

Public

- Technicien Monosem de niveau débutant à intermédiaire

Pré-requis

- Connaissance du fonctionnement général d'un semoir monograine

Méthodes pédagogiques

- Mise en route au champ si les conditions le permettent : prévoir tenue de travail et EPI
- Utilisation de supports pédagogiques : Diaporama, vidéos, ...
- Atelier pratique autour de présentoirs et machines Monosem
- Atelier pratique avec des simulateurs de contrôleurs de semis

Calendrier

Titre	Lieu	Dates
Pré mise en route de semoirs standards	Centre de formation Monosem	Nous consulter

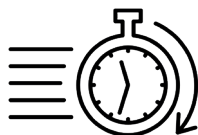
Contenu de la formation

- Rappels agronomiques
- Présentation d'un semoir en statique
- Fonctionnement et réglages :
 - des éléments semeurs
 - des boîtes de distances
 - des fertiliseurs
 - des Microsem
 - du châssis et des rayonners
 - de la turbine
- Utilisation des contrôleurs de semis
- Reconnaître les défauts de semis : manques, doubles, irrégularités, écart entre cible et quantité constatée
- Reconnaître les causes et les défauts de semis et les solutions pour les résoudre

Formation Full Electric Planter (FEP)



Niveau 4



1 jour



5 à 10
techniciens



Formation
électrique



OBLIGATOIRE pour
l'obtention de l'agrément « électrique »



Objectifs

- Connaître le fonctionnement d'un semoir avec entraînement électrique et régulation électrique
- Préparer une machine en état favorable à un travail optimisé
- Prévenir les pannes et accélérer le diagnostic de dysfonctionnement

Public

Niveau 4 : Technicien expérimenté, technicien spécialisé, chef d'atelier

Pré-requis

- Inscription soumise à l'accord de l'inspecteur technico-commercial Monosem de son secteur
- Connaissances en électronique
- Connaissance de la chaîne cinématique complète d'un semoir Monosem
- Avoir réalisé des opérations de maintenance sur des semoirs Monosem

Méthodes pédagogiques

- Utilisation de supports pédagogiques : diaporama, vidéos
- Atelier pratique autour de présentoirs et machines Monosem
- Atelier pratique avec des simulateurs et contrôleurs de semis

Calendrier

Titre	Lieu	Date
Pré mise en route de semoirs électriques	Centre de formation Monosem	Nous consulter

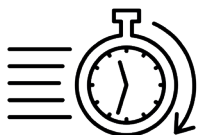
Contenu de la formation

- Fonctionnement des semoirs à entraînement électrique Monosem
- Composants, réglages
- Présentation du logiciel ISOBUS S8000E
- Utilisation du logiciel ISOBUS S8000E grace au terminal Monosem
- Ateliers pratiques : diagnostics de pannes et opérations de maintenance, mises à jour de logiciel

Formation SeedStar M



Niveau 4



1 jour



5 à 10
techniciens



Formation
électrique



OBLIGATOIRE pour
l'obtention de l'agrément « électrique »



Objectifs

- Connaître le fonctionnement d'un semoir avec entraînement et régulation électriques
- Préparer une machines en état favorable à un travail optimisé
- Prévenir les pannes et accélérer le diagnostic de dysfonctionnement

Public

Niveau 4 : Technicien expérimenté, technicien spécialisé, chef d'atelier

Pré-requis

- Inscription soumise à l'accord de l'inspecteur technico-commercial Monosem de son secteur
- Connaissance en électronique
- Connaissance de la chaîne cinématique complète d'un semoir Monosem
- Avoir réalisé des opérations de maintenance sur des semoirs Monosem

Méthodes pédagogiques

- Utilisation de supports pédagogiques : diaporama, vidéos
- Atelier pratique autour de présentoirs et machines Monosem
- Atelier pratique avec des simulateurs et contrôleurs de semis

Calendrier

Titre	Lieu	Date
Pré mise en route de semoirs électriques	Centre de formation Monosem	Nous consulter

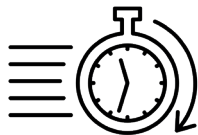
Contenu de la formation

- Fonctionnement des semoirs à entraînement électrique Monosem
- Composants, réglages
- Présentation du logiciel SeedStar M
- Ateliers pratiques : diagnostics de pannes et opérations de maintenance, mises à jour de logiciel

Module 1 : Formation semoir ValoTerra



Niveau 4



1 jour



5 à 10
techniciens



Formation
électrique



OBLIGATOIRE pour
l'obtention de l'agrément « électrique »



Objectifs

- Connaître le fonctionnement d'un semoir avec entraînement et régulation électriques
- Préparer une machine en état favorable à un travail optimisé
- Prévenir les pannes et accélérer le diagnostic de dysfonctionnement

Public

Niveau 4 : Technicien expérimenté, technicien spécialisé, chef d'atelier

Pré-requis

- Connaissance du fonctionnement d'un semoir monograine
- Connaissance de la chaîne cinématique complète d'un semoir Monosem
- Avoir réalisé des opérations de maintenance sur des semoirs Monosem
- Inscription soumise à l'accord de l'inspecteur technico-commercial Monosem de son secteur

Méthodes pédagogiques

- Utilisation de supports pédagogiques : Diaporama, vidéos, ...
- Atelier pratique autour de présentoirs et machines Monosem
- Atelier pratique avec des simulateurs et contrôleurs de semis

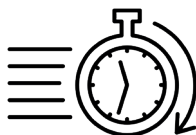
Contenu de la formation

- Fonctionnement des semoirs à entraînement électrique Monosem
- Composants, réglages
- Présentation du logiciel SeedStar M ValoTerra
- Ateliers pratiques : diagnostics de pannes et opérations de maintenance, mises à jour de logiciel

Module 2 : Formation semoir MS Electron



Niveau 4



2 jours



5 à 10
techniciens



Formation
électrique



OBLIGATOIRE pour
l'obtention de l'agrément « SeedStar M »



Objectifs

- Connaître le fonctionnement d'un semoir avec entraînement et régulation électriques
- Préparer une machine en état favorable à un travail optimisé
- Prévenir les pannes et accélérer le diagnostic de dysfonctionnement

Public

- Niveau 4 : Technicien Monosem expérimenté, technicien spécialisé, chef d'atelier

Pré-requis

- Connaissance du fonctionnement d'un semoir monograine
- Connaissance de la chaîne cinématique complète d'un semoir Monosem
- Avoir réalisé des opérations de maintenance sur des semoirs Monosem
- Inscription soumise à l'accord de l'inspecteur technico-commercial Monosem de son secteur

Méthodes pédagogiques

- Utilisation de supports pédagogiques : Diaporama, vidéos, ...
- Atelier pratique avec des simulateurs de contrôleurs de semis
- Atelier pratique autour de machines Monosem et/ou au champ si possible

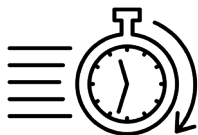
Contenu de la formation

- Fonctionnement des semoirs à entraînement électrique Monosem
- Composants, réglages
- Présentation du logiciel SeedStar M MS Electron
- Ateliers pratiques : diagnostics de pannes et opérations de maintenance, mises à jour de logiciel)

Module 3 : Pack complet Full Electric Planter et SeedStar M



Niveau 4



3 jours



5 à 10
techniciens



Formation
électrique



OBLIGATOIRE pour
l'obtention de l'agrément « électrique »



Public

- Niveau 4 : Technicien expérimenté, technicien spécialisé, chef d'atelier

Pré-requis

- Connaissance du fonctionnement d'un semoir monograine
- Connaissance de la chaîne cinématique complète d'un semoir Monosem
- Avoir réalisé des opérations de maintenance sur des semoirs Monosem
- Inscription soumise à l'accord de l'inspecteur technico-commercial Monosem de son secteur

Méthodes pédagogiques

- Utilisation de supports pédagogiques : Diaporama, ...
- Atelier pratique autour de présentoirs et machines Monosem
- Atelier pratique avec des simulateurs et terminaux

Contenu de la formation

- Fonctionnement des semoirs à entraînement électrique Monosem
- Composants, réglages
- Présentation du logiciel SeedStar M ValoTerra et MS Electron
- Ateliers pratiques : diagnostics de pannes et opérations de maintenance, mises à jour de logiciel

Moyen d'inscription à la formation

S'inscrire à nos formations Monosem, c'est possible en quelques secondes !

Pour cela, plusieurs moyens s'offrent à vous :



Téléphone :

05.49.81.50.00



Email :

visites@monosem.com



 Les informations requises à l'inscription sont décrites sur le bulletin d'inscription de la page suivante.

Bulletin d'inscription

Date de la demande	
Nom de l'entreprise	
Formation(s) souhaitée(s)	
En cas de participation à une formation «Pré mise en route de semoirs électriques», indiquer la formule souhaitée : «Pack complet» ou «Pack 100% électrique»	
Date(s) souhaitée(s)	
Noms des participants	
Interlocuteur de l'entreprise	
Email	
Numéro de téléphone	
Signature + Tampon de l'entreprise	

Pour toute inscription, nous vous invitons à envoyer un message à l'adresse visites@monosem.com, avec les informations demandées dans le tableau ci-dessus.

Le centre de formation Monosem

Chez Monosem, nous disposons de tous les moyens pour vous former de la meilleure des manières.



Musée Monosem

Un musée retraçant les 70 années d'expertise Monosem. Vous apprécierez l'évolution des machines Monosem au fil du temps.



Espace Technologie

Un espace équipé de simulateurs, avec notre gamme de contrôleurs de semis.



Le centre de formation Monosem

Un centre de formation de 700m² aux couleurs de Monosem. On y trouve l'ensemble des outils pédagogiques nécessaires.



Présentoirs d'éléments

Les présentoirs sont idéaux pour tout comprendre et connaître de nos éléments semeurs.

Ils n'auront plus aucun secret pour vous !



Salle d'exposition

Une lumineuse salle d'exposition avec l'ensemble des produits de la gamme Monosem et les nouveautés.



3 salles de formation

Les 3 salles de formation Monosem nous offrent la possibilité d'accueillir jusqu'à 40 stagiaires. Ces locaux de qualité nous permettent de vous transmettre l'expertise sur les machines Monosem, au sein de notre centre de formation ou en distanciel.

MONOSEM

La précision augmentée

16 rue du Général de Gaulle • 79240 LARGEASSE • France
05 49 81 50 00



Siren : 626 620 116 • R.C.S. Niort

FR - 07/25

www.monosem.com

Toutes les données concernant les équipements, l'aspect extérieur, les poids et dimensions, sont celles connues à la date d'édition et varient suivant les pays. Elles peuvent être modifiées sans préavis. Cette documentation ne constitue en aucun cas un document contractuel. Votre partenaire Monosem ne manquera pas de vous informer des modifications éventuelles. Pour illustrer cette documentation, certains dispositifs de protection peuvent avoir été déposés. En dehors de ce cas particulier, et conformément aux prescriptions de la notice d'utilisation, ceux-ci doivent impérativement rester en place.
Impression : Prouteau Imprimerie Brossière • Créations graphiques, mise en page et crédits photos : Monosem.



IMPRIM'VERT®